



Funktionelle skabsløsninger

– efter danske håndværkstraditioner







7 gode grunde til at vælge

MY BAU®

MY BAU® er vores eget mærke af skydedørsskabe og det betyder at vi kan tilbyde dig dansk produceret høj kvalitet til markedets bedste priser.

MY BAU® kan skræddersyes til alle rum og uanset hvor meget opbevaringsplads du har, så har vi skabsløsninger der matcher dine behov og drømme.



Dansk kvalitet og håndværk



Design dit eget skab – sammensæt selv skydedøre og skab fra de forskellige systemer



Stort udvalg af farver og kombinationer



Miljø- og kvalitets-certificeret materialer




Levering inden for 2-3 uger



Stabile og solide skabe i 19 mm og 22 mm kvalitet



30 års funktionsgaranti

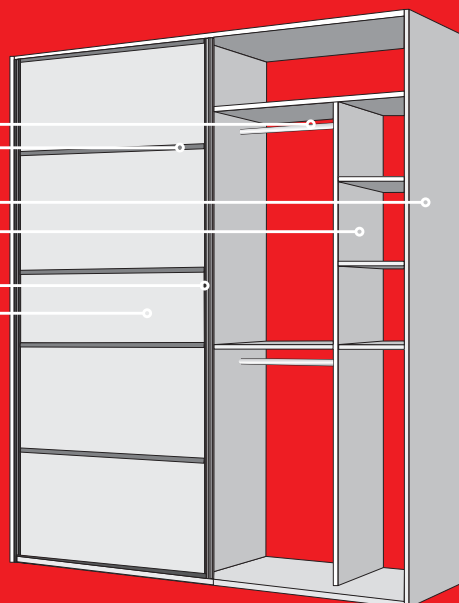



Skydedørs ABC

Alle fag har deres fagudtryk og vi glemmer nogle gange at ikke alle er lige så nørdet med skydedørsskabe som os, så andre derfor måske ikke altid forstår os.

Elementer, som du kan tilpasse og tilvælge for at skabe dit personlige skydedørsskab.

Indretning
Sprosse
Korpus
Inventar
Profil
Fyldning





MY BAU®
SKYDEDØRSSKABE

Et skydedørsskab er et langvarig forbrugsgode, som gerne skal stå i boligen i mange år frem, så derfor vil vi gerne sikre os at du bliver klædt ordentlig på til at træffe de rigtige valg så du vælger den rigtige løsning.

Et skydedørsskab er i bund og grund ret simpelt. Det består i ordets bogstavelige forstand af nogle skydedøre og et dertil indrettet skab. Skydedørene og skabet er bygget op af nogle elementer, som du kan tilpasse og tilvælge for at skabe dit personlige skydedørsskab.

Fyldning/fyldningsfarve

Det materiale som skydedøren består af / farven på skydedøren.

Indretning

Skabets funktionalitet og består af skuffer, bøjlestænger mm. Funktionelle og gennemtænkte indretningsløsninger gør det nemt at skabe orden i skabet.

Inventar

Skabets indvendige skelet og består af indvendige gavle og hylder, som kræves for at skabet kan indrettes.

Korpus

Skabets udvendige ramme og det som du ser når skabet er lukket.

Positionsstop

Positionsstop anvendes på de midterste skydedøre for at sikre at dørene står i korrekt position når de lukkes.

Profil

Rammen med gribelisten omkring skydedøren.

Softluk

Patenteret lydløs lukning af skydedøren mod gav/væg vha. magnet og let gnidningsfri åbning og lukning af skydedøren.

Sprosser

Sprosser opdeler skydedøren i mindre dele og skaber et personligt udtryk. Sprosser er enten løse, til påklæbning på døren, eller faste, som en integreret del af skydedøren.

Udtræk

Indretningsdele der kan trækkes ud af skabet, f.eks. skuffer, skoudtræk mm.

Sammen sæt dit nye **MY BAU**[®] skydedørsskab

Et **MY BAU**[®] skydedørsskab består af skydedøre og selve skabet bag skydedørene. For at vælge skydedørene skal du tage stilling til, hvilket system af skydedøre du ønsker og ligeledes hvilken model af skabe, som passer bedst til dit behov. Skydedørssystemerne har ingen sammenhæng med skabsmodellerne, så du kan frit vælge hvordan, du sammensætter dit skydedørsskab.

Skydedørssystemer

MY BAU[®] skydedøre er opdelt i 4 forskellige systemer, som afspejler et bredt sortiment der passer til alle behov.

System 6000

En prisbillig skydedør til dig, der ikke har de store ønsker eller krav til skydedøren.

Tilbydes i 5 fyldninger; 4 decorfarver samt sølvspejl.

System 7000

Skydedøre med en kraftigere profil og lidt flere farver at vælge imellem. Mulighed for at tilkøbe softluk og positionsstop, hvis du ønsker at gøre oplevelsen af skydedørsskabet endnu mere lækker.

Tilbydes i 10 fyldninger; 7 decorfarver, sølvspejl, sort og hvid glas.

System 7500

En klassisk og elegant skydedør, hvor både fyldning og profil er udført i samme bæredygtige materialer. System 7500 er med skjulte hjul, og er velegnet som runddeler og til walk-in løsninger, hvor skydedøren skal have samme udtryk på begge sider.

Tilbydes i 5 fyldninger; 5 decorfarver.

System 8000

Skydedør i topkvalitet med eksklusiv profil og en bredde på op til 150 cm, som betyder, at uanset størrelsen på skydedørsskabet, kan du få det antal skydedøre, som giver dig den bedste tilgang til skabet. Eksklusivt hjulsystem med kraftige, gummibelagte dobbelthjul med kuglelejer. Inkl. softluk for lydløs lukning.

Tilbydes i hele 16 fyldninger; 11 decorfarver, sølvspejl, sort og hvid glas samt 2 glasfarver (White Pearl og Brown Light).



Materialeoversigt

System 6000

Profil: 10 mm aluminium i farven silver.

Løse sprosser: Kan tilkøbes, og er med til at skabe et mere personligt udtryk, kan tilkøbes. Farven følger profilfarven.

Fyldningsfarver



System 7000

Profil: 17 mm aluminium i farven silver.

Løse sprosser: Kan tilkøbes, og er med til at skabe et mere personligt udtryk, kan tilkøbes. Farven følger profilfarven.

Fyldningsfarver



System 7500

Profil: 100 mm decor i de 5 fyldningsfarver.

Faste sprosser: Kan tilkøbes, og er med til at skabe et mere personligt udtryk. Farven følger profilfarven.

Fyldningsfarver



System 8000

Profil: 20 mm aluminium i silver, sort eller hvid.

Løse sprosser: Kan tilkøbes, og er med til at skabe et mere personligt udtryk. Farven følger profilfarven.

Fyldningsfarver





skabsmodeller

MY BAU® skab er opdelt i 3 forskellige modeller, som afspejler et bredt sortiment der passer til alle behov.

Classic

Du skal vælge Classic, hvis du ønsker et prisbilligt skydedørsskab og ikke har behov for et skræddersyet og måltilpasset skab.

Du kan vælge imellem 7 forskellige moduler:



Modul 120 (1193 mm)
H: 2074 mm
B1: 368 mm / B2: 768 mm



Modul 140 (1393 mm)
H: 2074 mm
B1: 568 mm / B2: 768 mm



Modul 160 (1608 mm)
H: 2074 mm
B1: 568 mm / B2: 983 mm



Modul 180 (1800 mm)
H: 2074 mm
B1: 768 mm / B2: 975 mm



Modul 200 (1999 mm)
H: 2074 mm
B1: 768 mm / B2: 1174 mm



Modul 245 (2440 mm)
H: 2074 mm
B1: 768 mm / B2: 1028 mm / B3: 568 mm




Modul 300 (3000 mm)
H: 2074 mm
B1: 768 mm / B2: 1201 mm / B3: 368 mm / B4: 568 mm

Modulerne leveres inkl. indvendige gavle, hylder og bøjlestænger, men ekskl. tøj og øvrig styling.

Alle moduler tilbydes i hvid inventar. Korpuser kan tilkøbes i 3 farver.

Korpusfarver



HVID

STRUKTUR HVID EG

MOCCA

Classic+

Du skal vælge Classic+ hvis du ønsker et skræddersyet skab som tilpasses dine mål. Classic+ er 19 mm skræddersyet inventar og korpus. Inventar tilbydes i hvid, mens korpus tilbydes i 3 farver.

Korpusfarver



HVID STRUKTUR HVID EG MOCCA

Der tilbydes 5 forskellige indretningsprodukter, med hver sin praktiske funktion til opbevaring.



Mesh kurv

Prisbillig og praktisk trådkurv, som kan trækkes ud for nem adgang til indholdet.



Vasketøjskurv

Gem dit vasketøj af vejen bag skydedørene eller brug det til opbevaring af andre ting der kræver lidt mere plads.



Skoudtræk

Undgå sko, der fylder i entréen. Et skoudtræk i skabet sørger for system og ordren.



Bukseudtræk

Undgå krøllede bukser med et smart bukseudtræk med plads til 10 par bukser.



Slipse-/bælteudtræk

Praktisk løsning til opbevaring af mange slips og/eller bæltter.

Premium

Du skal vælge Premium hvis du ønsker den bedste kvalitet, flere farver at vælge imellem og flere muligheder for at opbevare dine ting. Premium er robust 22 mm skræddersyet inventar og korpus, som tilbydes i 5 farver:

Korpus- og inventarfarver



HVID STRUKTUR HVID EG MOCCA VALNØD STENGRÅ

Der tilbydes 7 forskellige indretningsprodukter og 2 tilbehørsprodukter, med hver sin praktiske funktion til opbevaring.




Decorskuffe

Vælg mellem samme 5 farver som inventar og korpus, så det passer til din indretning og stil.




Greb til decorskuffe

Et greb gør det nemt at åbne skuffen og gør det muligt at placere flere skuffer tæt på hinanden.



Gitterskuffe

Stilfuldt design, som giver et flot udtryk og lethed. Findes i samme 5 farver som inventar og korpus.



Gitterdele

Hvis du har brug for ekstra opdeling i gitterskuffen så brug en gitterdele til 2 eller 4 rum.



Skohylde

En skohylde er en elegant og praktisk måde at opbevare sko i skabet.



Vasketøjskurv

Gem dit vasketøj af vejen bag skydedørene eller brug det til opbevaring af andre ting der kræver lidt mere plads.



Skoudtræk

Undgå sko, der fylder i entréen. Et skoudtræk i skabet sørger for system og ordren.



Bukseudtræk

Undgå krøllede bukser med et smart bukseudtræk med plads til 10 par bukser.



Slipse-/bælteudtræk

Praktisk løsning til opbevaring af mange slips og/eller bæltter.

TIP!

Et overskueligt skydedørsskab kan ikke bare gøre livet meget lettere for dig, med de rette elementer kan du også gøre den til en del af din indretning. Find dine nye favoritter til opbevaring her og få inspiration til, hvordan du kan skabe en stilfuld og praktisk indretning.

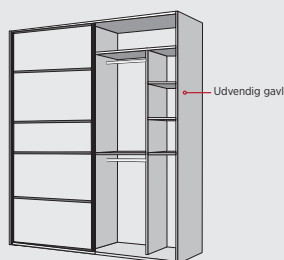
Korpus

- vælg rammen om skabet

Uanset hvilken model du vælger, så kan det være en god ide at vælge korpus. Korpus har en række praktiske funktioner, men det er også her at du kan skabe et design der passer til din stil og ønsker.

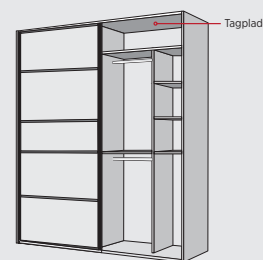
Udvendig gavl

En udvendig gavl er skabets udvendige sider, og er en nødvendighed ved et fritstående skab og kan vælges hvis skabet står mod væggen. Vi anbefaler udvendige gavle, da det skaber en flot visuel ramme om skabet.



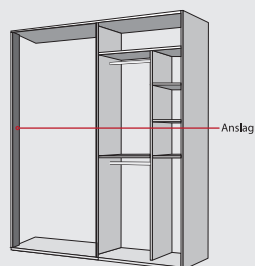
Tagplade

En tagplade er skabets udvendige top. En tagplade anvendes typisk hvor skabet ikke går helt til loft, eller til at skjule gammelt loft inde i skabet. Bruges også hvis skævheden i loftet er mere end 6 mm. Vi anbefaler tagplade, da det skaber en flot visuel ramme om skabet.



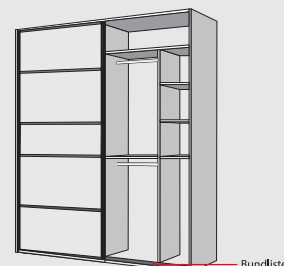
Anslag

Et anslag er en liste som monteres på væggen som skydedøren støder mod når den lukkes. Et anslag bruges som vægafslutning eller tilpasning ved skævheder og ujævnheder.



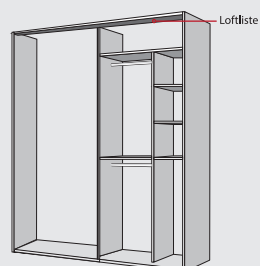
Bundliste

En bundliste er en liste som monteres i gulvet til afhjælpning af små ujævnheder og skævheder i gulv (f.eks. klinker/fliser). Bundlisten giver mulighed for at få gulvskinnen 100% i vater og er samtidig rengøringsvenlig.



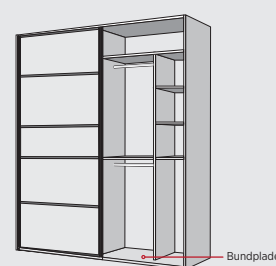
Loftliste

En loftliste er en liste, som monteres i loftet til afhjælpning af små ujævnheder og skævheder i loft. En loftliste bruges også til udvendig belysning på skabet, hvori der kan laves udfræsning til spot eller til betonloft, der gør monteringen af loftskinne og evt. softluk væsentlig nemmere.



Bundplade

En bundplade er skabets udvendige bund, og kan bl.a. bruges til at skjule et grimt underlag. En bundplade gør monteringen af indretningen lettere ved skævheder. Vi anbefaler bundplade, da det skaber en flot visuel ramme om skabet.



Overblik og sammenligning

over skydedørssystemer og skabsmodeller

Vi har gjort det let for dig at få et klart overblik over hvad du får med de forskellige systemer og modeller, så du lettere kan vælge den løsning der passer dig bedst.

Skydedøre

	SYSTEM 6000	SYSTEM 7000	SYSTEM 7500	SYSTEM 8000
Dørfyldning – decorfarver	✓(4)	✓(7)	✓(5)	✓(11)
Dørfyldning – sølvspejl	✓(1)	✓(1)	—	✓(1)
Dørfyldning – sort/hvid glas	—	✓(2)	—	✓(2)
Dørfyldning – farvet glas	—	—	—	✓(2)
Mulighed for sprosser	✓	✓	✓	✓
Profil (gribeliste)	Aluminium	Aluminium	Decor	Aluminium
Profil tykkelse (mm)	10	17	100	20
Profil farver	✓(1)	✓(1)	✓(5)	✓(3)
Mulighed for brede døre (>122 cm)	—	✓	—	✓
Softluk	—	✓(tilkøb)	✓(tilkøb)	✓
Skjulte hjul (velegnet til rumdeler/walk-in)	—	—	✓	✓

Skabe

	CLASSIC	CLASSIC+	PREMIUM
Personlig skab med tilkøbsmuligheder	✓	✓	✓
Skræddersyet inventar	—	✓	✓
Korpus og inventar tykkelse (mm)	19	19	22
Korpus farver	✓(3)	✓(3)	✓(5)
Valgfri inventar farve	—	—	✓
Tilgængelige indretningsprodukter til opbevaring	✓(5)	✓(5)	✓(7)
Skuffer med softluk	—	—	✓

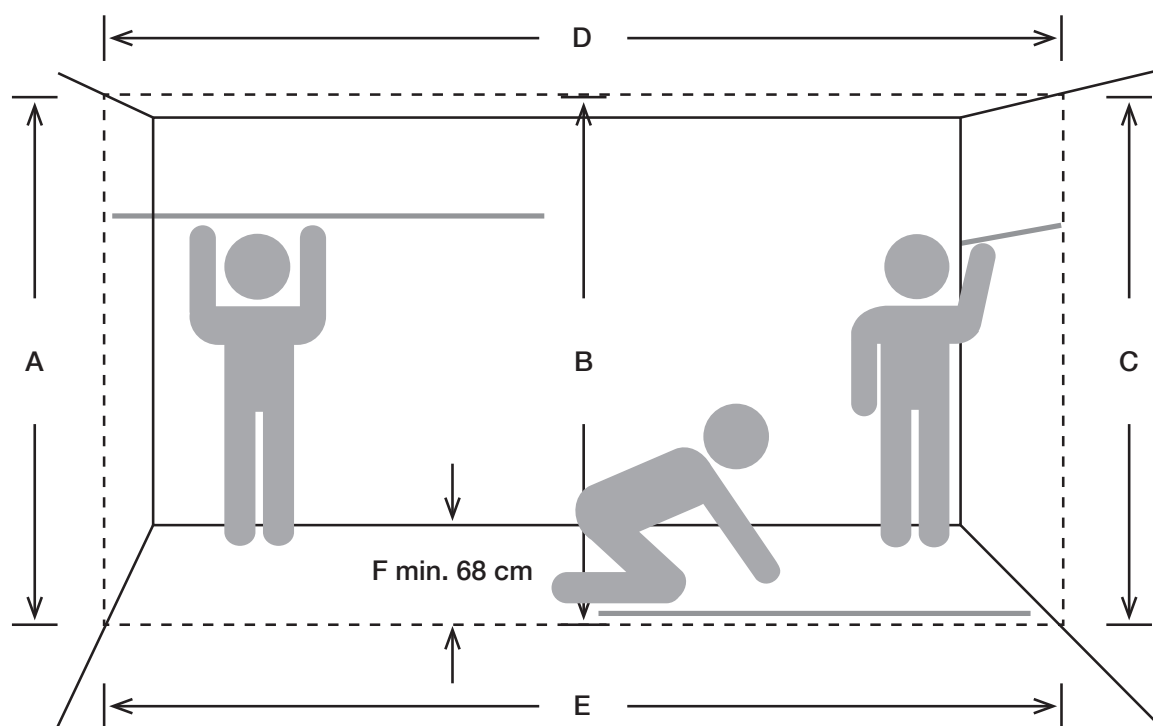
Bestilling af dit nye **MY BAU**[®] skydedørsskab

For bestilling af et **MY BAU**[®] skydedørsskab skal du henvende dig til vores personale i varehuset, som kan hjælpe dig med at sammensætte og tegne et skydedørsskab der passer til dine behov og drømme.

I varehuset har vi desuden udstillet **MY BAU**[®], så du kan se og bedre fornemme produkterne og kvaliteten.

Så kig ind i dit lokale BAUHAUS varehus og se vores flotte udstilling og lad os hjælpe dig med dit nye **MY BAU**[®] skydedørsskab.





Opmåling – sådan gør du!

Opmåling er et afgørende element for at kunne levere et skræddersyet skab der passer perfekt ind og så du får et skydedørsskab der står i mange år frem.

Følg nedenstående 3 trin, opmåling af bredde, højde og dybde, for at sikre en korrekt opmåling.

Bredde: Mål bredden både ved gulv (E) og loft (D) for at afklare om væggene er skæve. Det er det mindste mål, som afgør dørens bredde.

Højde: Mål højde fra gulv til loft flere steder (gerne for hver meter). Venstre side (A), midten (B) og højre side (C). Det laveste mål er afgørende for dørhøjden.

Dybde: Vi anbefaler en standarddybde (F) på 68 cm for, at få optimal plads til skinner, skydedøre og bøjlestang med nedhæng.



**Skann QR koden
og få et opmålingskema.**

Rengøring og vedligeholdelse

For at sikre at dit skydedørsskab holder i mange år frem så er det vigtigt at du jævnligt rengører og vedligeholder det.

For alle dørfyldninger, profil, korpus og inventar dele, foretages rengøring ved aftørring med en ren blød klud, hårdt opvredet i vand. Tilsat evt. et almindeligt mildt opvaskemiddel (maks. 1 tsk. pr. liter vand). Tør efter med en tør klud.

Undgå at behandle overfladerne med nogle af de forskellige plejemidler til møbler, som findes i handlen, da nogle af disse midler ændrer overfladernes karakter.

Spor i gulvskinne, tophjul og bundhjul på skydedøre, udtræk til skuffer og hylder, rengøres med støvsuger med et blødt børstemundstykke. Der vedligeholdes efter behov med smøring af bevægelige dele med syrefrit olie (symaskineolie).

Skabene må ikke udsættes for vedvarende kontakt med vand. Vandstænk bør straks aftørres.



Montering

Dit nye **MY BAU®** skydedørsskab bliver leveret hjem til din bopæl. Du skal herefter selv samle og montere skabet.

Der medfølger en udførlig monteringsvejledning ved leveringen.

Har du brug for hjælp?

Hvis du ønsker hjælp til at samle og montere skabet, så kan vi tilbyde professionel hjælp fra dygtige fagfolk.

Forhør dig i varehuset, ifm. bestilling af dit nye **MY BAU®** skydedørsskab, for nærmere info og pris.



Salgs- og leveringsbetingelser

Alle bestillinger foretages sammen med uddannet personale fra BAUHAUS i tegne- og bestillingsprogram.

Vores leverancer er altid forsvarligt pakket ind og vi leverer med erfarne chauffører og specialeindrettede lastbiler. Levering er fragtfrit til alle danske adresser med fast broforbindelse og med fri adgangsforhold for lastbiler med længde op til 12 meter og højde 4 meter.

Ved levering til adresser uden fast broforbindelse eller uden fri adgangsforhold kan levering ske til nærmeste BAUHAUS varehus.

I levering er inkluderet indbæring til hoveddøren i stueplan til nærmeste tørre rum. Ønskes opbæring i lejligheder, kan etage-tillæg tilkøbes ifm. bestillingen. Etage tillæg koster 185 kr. pr. etage pr. ordre.

Vores effektive logistiske setup sikrer dig at varerne bliver leveret inden for 2-3 uger efter ordremodtagelse. I forbindelse med ferie- og helligdage kan der forekomme længere leveringstid.

Ifm. bestilling skal du oplyse et mobilnummer, så vi kan advisere dig.

Der vil ca. 1 uge før levering blive sendt en sms med leveringsdag og på leveringsdagen vil du blive adviseret om nærmere tidspunkt.

Special fremstillede/måltilpassede produkter tages ikke retur.

Ansvaret for varerne overgår når de er leveret på leveringsadressen.

Vi ønsker at leveringen af de bestilte varer, kommer til at foregå så let og enkelt som muligt.

I forbindelse med levering bedes du derfor sørge for følgende:

- At der er nogen hjemme såfremt varen skal leveres ind i boligen. Ved forgæves forsøgt levering opkræves 450 kr.
- Er der på leveringstidspunktet ingen hjemme skal dette aftales med BAUHAUS varehuset. Hvis varerne må stilles, skal dette meddeles skriftligt ifm. bestilling.

- Lastbilen skal have frie adgangsforhold til aflæsningssted (indenfor 10-20 meter).

- Der skal sikres, at der er kørefast underlag fra lastbilen til indgangsdør.

- Ved levering på andet end stueplan skal det sikres at evt. elevator og trappe opgang er klar til levering. Dette skal ses i forhold til de bestilte vares størrelse.

- Placeringsstedet skal være tørt og beskyttet og stort nok til de bestilte vare.

- Ved levering at kontrollere elementerne for fragtskader og antal. Er der skade på varerne, eller svarer antallet ikke til det der står på fragtbrevet, skal dette straks meddeles BAUHAUS varehuset.

Vi forbeholder os ret til konstruktionsændringer og produktforbedringer.

Der tages forbehold for prisændringer, trykfejl samt strejker, lock out og anden force majeure.

Der henvises til de almindelige købsretslige bestemmelser.

Varehuse

JYLLAND

Esbjerg

Gl. Vardevej 247
6715 Esbjerg N
Tlf. 76 12 64 00

Herning

Silkeborgvej 128
7400 Herning
Tlf. 97 11 22 00

Hjørring

Frederikshavnsvej 290
9800 Hjørring
Tlf. 96 25 49 00

Kolding

Mønten 4
6000 Kolding
Tlf. 76 34 46 00

Randers

Juventusvej 7
8960 Randers SØ
Tlf. 89 13 55 00

Tilst

Anelystparken 16
8381 Tilst
Tlf. 89 44 91 00

Vejle

Dandyvej 9
7100 Vejle
Tlf. 76 42 49 00

Viby

Ringvej Syd 102
8260 Viby J
89 44 55 00

Aalborg

Stenbukken 2
9200 Aalborg SV
Tlf. 98 79 97 00

FYN

Odense

Risingsvej 69
5000 Odense C
Tlf. 63 13 66 00

SJÆLLAND

Glostrup

Hovedvejen 155
2600 Glostrup
Tlf. 43 24 03 00

Hillerød

Sigrunsvej 40
3400 Hillerød
Tlf. 48 20 96 00

Holbæk

Stenhusvej 56
4300 Holbæk
Tlf. 59 40 07 00

Ishøj

Industridalen 7-9
2635 Ishøj
Tlf. 43 56 62 00

Næstved

Messebuen 9
4700 Næstved
Tlf. 55 75 76 00

Roskilde

Industrivej 52
4000 Roskilde
Tlf. 46 30 05 00